

Fiche Technique

WD4935

Station METEO FRANCE J+2 avec indication des niveaux de vigilance

- HEURE ET DATE - TEMPÉRATURES INTÉRIEURE / EXTÉRIEURE
- PRÉVISIONS MÉTÉO J+2 - ALERTE DE VIGILANCE - TEXTE MÉTÉO DÉFILANT



réf. WD4935



réf. WSTX35IT+



La nouvelle technologie de transmission à distance « Instant Transmission » est une exclusivité mise au point et développée par La Crosse Technology.

« IT+ » vous garantit une mise à jour instantanée des données relevées par vos capteurs extérieurs : la météo en temps réel !

Caractéristiques Techniques**WD4935****Heure et Date ➔**

- Radio-pilotées automatiquement par le signal "STAR METEO"
- Affichage : Heure/Date/Températures intérieure & extérieure

Prévisions Météo ➔

- Prévision météo quotidienne et des 2 jours à venir à l'aide de 24 pictogrammes météo
- Menu défilant indiquant sous forme de texte les prévisions météo détaillées, pour la journée en cours et les 2 jours suivants
- Choix de la vitesse de défilement du texte météo (de 1 à 4)
- Affichage permanent des mini/maxi de températures prévues pour la journée en cours et pour les 2 jours suivants
- Paramétrage du département selon la localisation de l'utilisateur

Température Intérieure ➔

- °C
- De 0 °C à + 59.9 °C
- Résolution : 0.1 °C
- Relevé toutes les 15 secondes

Température Extérieure ➔

- °C
- De - 39.9 °C à + 59.9 °C
- Résolution : 0.1 °C
- Relevé toutes les 4 secondes

Transmission ➔

- 100 mètres en champ libre

Alarmes ➔

- ALERTES DE VIGILANCE METEO FRANCE :
- 3 niveaux de vigilance sont envoyés par METEO FRANCE : jaune – orange – rouge
- Dans le cas d'une vigilance jaune : seul le texte météo défilant va détailler les phénomènes météo attendus.
- Dans les cas d'une vigilance Orange ou Rouge : voyants correspondants clignotants sur la station, pour le département paramétré + texte météo détaillant en parallèle les phénomènes météo attendus.
- Mise à jour toutes les 20 minutes

Fréquences ➔

- 868 MHz

Contraste ➔

- De 0 à +7

Généralités ➔

- Indicateur de piles faibles
- Se pose sur une table

Caractéristiques Techniques

WD4935

Utilisation ➔

- Fonctionne en France Continentale uniquement avec un taux de couverture de 98% de la population. Cela implique que ce modèle ne fonctionne pas en Corse et aux DOM-TOM.


Logistique

WD4935

Base : **WD4935**

Transmetteur : **WSTX35IT+**

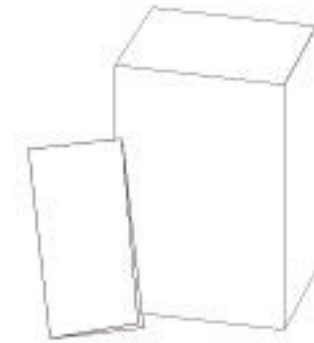
Packaging & Manuel



- Code EAN 13 : **3 7001 238 5374 9**
- Dimensions : **130.5 x 112.2 x 40.3 mm**
- Alimentation : **2 x C LR14 1,5V**
- Piles incluses



- Code EAN 13 : **3 7001 238 5167 7**
- Dimensions : **38,2 x 21,2 x 128,3 mm**
- Alimentation : **2 x AA, IEC LR6, 1,5V**



•

Cartons

- Code EAN carton :
3 7001 238 3225 6
- Dimension Carton :
45.3 x 30.5 x 37.6 cm
- Poids Net : **11 kg**
- Poids Brut : **12.8 kg**

Coloris


WD4935

réf. WD4935-MEG



- Code EAN 13 : 3 7001 238 5374 9

réf. WD4935-W-BLI



- Code EAN 13 : 3 7001 238 5375 6

réf. WD4935-BLA



- Code EAN 13 : 3 7001 238 5332 9

Coloris

WD4935